



REUNION INFORMATIQUE 15/09/12 – Utilisation Messagerie « Webmail 2 »

IX) L'AGENDA

Cet outil est pratique pour planifier vos différents rendez vous. D'une simple visualisation, il vous sera alors possible de consulter vos rendez vous, réunions, compétitions, organisations... C'est un outil facile d'utilisation, gratuit qui peut être utilisé.

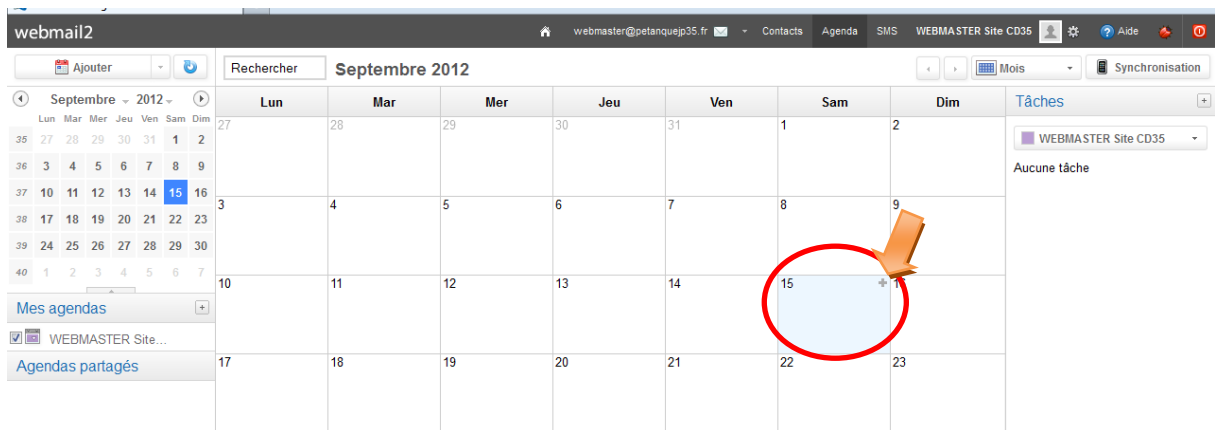
Comme la messagerie, il convient d'avoir une connexion internet pour le consulter mais ceci étant pour les plus expérimentés, des synchronisations sont tout à fait possible avec les nouvelles technologies du type I-phone par exemple. Cela fonctionne très bien pour l'utiliser à titre personnel.

Plusieurs visualisation du calendrier sont alors possible, il est tout à fait possible de consulter l'agenda journée par journée si plusieurs rendez vous sont programmés ou bien par semaine ou par mois ou liste. A titre personnel, l'affichage par mois permet une meilleure visibilité de son agenda.

A) Ajouter un rendez vous au calendrier

Nous allons ajouter un nouveau rendez vous pour le 15/09/12 avec la réunion informatique qui aura lieu à partir de 9H30 à Rennes jusqu'à 12H00. Pour ce faire :

✚ Cliquer sur la date voulu sur le «+ » pour créer un nouvel évènement



✚ Compléter l'évènement ou la tache (cela peut être aussi quelque chose à réaliser) avec le plus de précision possible puis terminer en validant afin que l'évènement puisse se positionner sur le calendrier.

Ajout évènement / tâche

Informations

Type: Evènement Tâche

Sujet: Réunion Formation Messagerie

Description: Formations Clubs CD35 - WEBMAIL 2 Découverte - Utilisation - Paramétrages - Agenda

Lieu: Rennes - Plaine de Baud

Agenda: WEBMASTER Site CD35

Disponibilité: Disponible Occupé

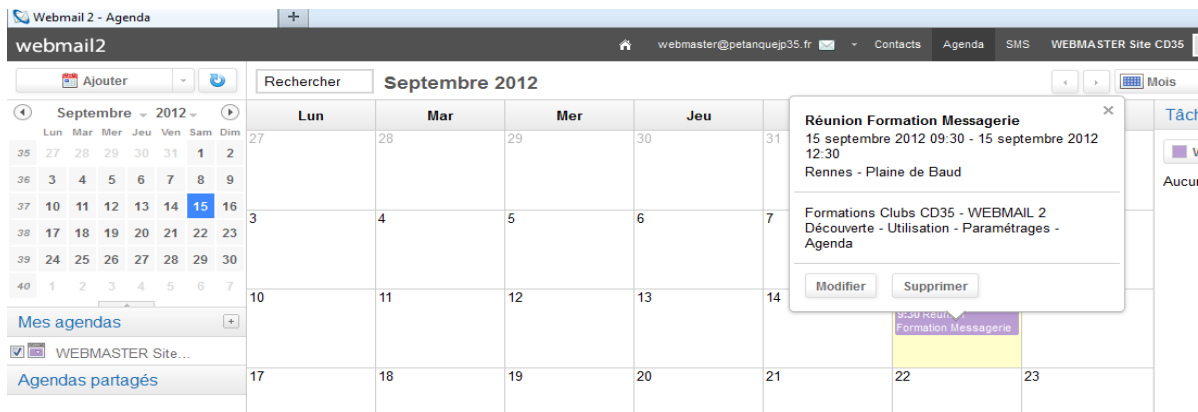
Journée entière Périodique

Début: 15 Sept. 2012 09:30

Fin: 15 Sept. 2012 12:30

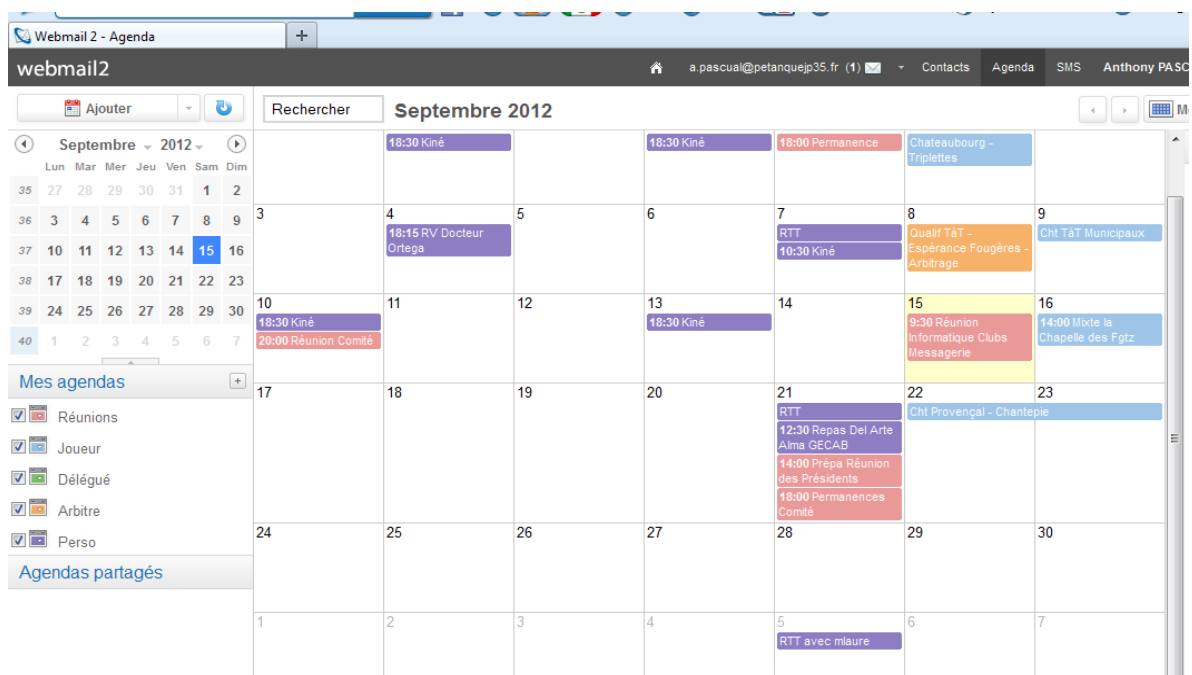


✚ L'évènement est donc positionné sur le calendrier général pour vérifier la description complète, il suffit simplement de cliquer dessus pour obtenir la fenêtre suivante



Remarques :

- Il est possible d'ajouter plusieurs calendriers avec des couleurs différentes. Par exemple nous pourrions imaginer un calendrier comportant des réunions (en une couleur), des compétitions en une autre couleur... Nous obtiendrions un résultat similaire



- Il est également possible, à l'image des répertoires de partager les agendas des uns et des autres (notamment sur les évènements en commun). Pour le moment, les boîtes ne sont pas paramétrées, elles pourraient l'être mais avant de faire cela, nous allons attendre de savoir si cet outil est utilisé ou non par vos soins. Il est certain que si peu de clubs l'utilise, alors ne feront pas de partage de calendrier. L'agenda est une fonction annexe de la messagerie, intéressante, mais qui n'est pas notre priorité principale.